









1. Deschideți aplicația Word și creați un fișier cu numele **Fisa2.docx**
2. Inserați un text folosind =RAND(5,10).
3. Schimbați modul de vizualizare a documentului în cele 5 moduri și inserați câte o captură de ecran pentru fiecare, la finalul documentului **Fisa2.docx**.
4. Panoramați documentul la 66% și realizați o captură de ecran pe care o inserați la finalul documentului.
5. Deschideți tastatura vizuală și inserați cu ajutorul ei, numele, prenumele și clasa în partea de sus, pe primul rând al documentului.
6. Selectați primul paragraf al textului introdus cu =rand(5,10). Modificați textul astfel încât să fie scris numai cu litere mari.
7. Exersați mai multe moduri de deplasare în text, folosind tastatura, după tabelul din slide-ul 11.
8. Inserați (folosind font-ul Symbol) pe al doilea rând din document literele specifice alfabetului grec ($\alpha \beta \chi \delta \phi \gamma \eta \iota \rho \kappa \lambda \mu \nu \omicron \pi \theta \rho \sigma \tau \upsilon \omega \xi \psi \zeta$).
9. Inserați pe al treilea rând următoarele simboluri       folosind font-urile Webdings și Wingdings.
10. Folosind întreruperile de linie (SHIFT+Enter) împărțiți primul paragraf astfel încât fiecare propoziție să apară pe un rând nou.
11. Apăsăți butonul ¶ și identificați în document caracterele care nu apar la tipărit.
12. Selectați primul cuvânt din prima propoziție și scrieți-l înclinat.
13. Selectați a doua propoziție și scrieți-o cu culoarea roșie
14. Selectați un paragraf întreg și marcați-l folosind culoarea de evidențiere galben.
15. Căutați în text cuvântul **temă**. Scrieți pe al patrulea rând de câte ori apare în text.
16. Înlocuiți în text cuvântul **video** cu **audio**.
17. Copiați de pe Wikipedia un paragraf referitor la Microsoft Word și lipiți-l fără a păstra formatarea.
18. Ștergeți un paragraf din document și refaceți ștergerea (Undo)
19. Selectați întregul document și modificați-i tipul fontului în Arial.
20. Trimiteți fișierul la adresa prof_macovei_c@yahoo.com