




Fisa 2 Word

1. Deschideți un document Word nou.
2. Salvați-l cu numele **document1.docx** într-un folder cu numele dvs.
3. Inserați în el cu =rand(5,10) textul.
4. Folosind tastele cu săgeți, copiați (CTRL+C) primul paragraf.
5. Creați un nou document pe care îl numiți **document2.docx**
6. Lipiți în noul document paragraful copiat (CTRL+V) de două ori
7. Selectați unul din cele două paragrafe și mutați-l la sfârșitul primului document (CTRL+X).
8. Salvați fișierul **document1.docx** cu numele **document3.docx**
9. Tipăriți **document3.docx**.
10. Inserați în document2.docx o imagine cu un peisaj de toamna dintr-o pădure.
11. Realizați tabelul de mai jos:

De vizitat în vacanță	Obiective turistice
 <p>Delta Dunării</p>	<ol style="list-style-type: none">1. Insula Sacalin2. Complexul lagunar Razim - Sinoe3. Gura Portiței
 <p>Cazanele Dunării</p>	<ol style="list-style-type: none">1. Mănăstirea Mraconia2. Peștera Ponicoval3. Chipul lui Decebal
 <p>Roșia Montana</p>	<ol style="list-style-type: none">1. Galeriile romane2. Muzeul Aurului Apusenilor3. Lacul Tăul cel Mare

12. Salvați documentele și trimiteți pe mail folderul creat de dvs cu cele trei fișiere Word